



DEPUTADOS FEDERAIS

**BAIANOS COM MELHOR
ENGAJAMENTO NAS REDES**

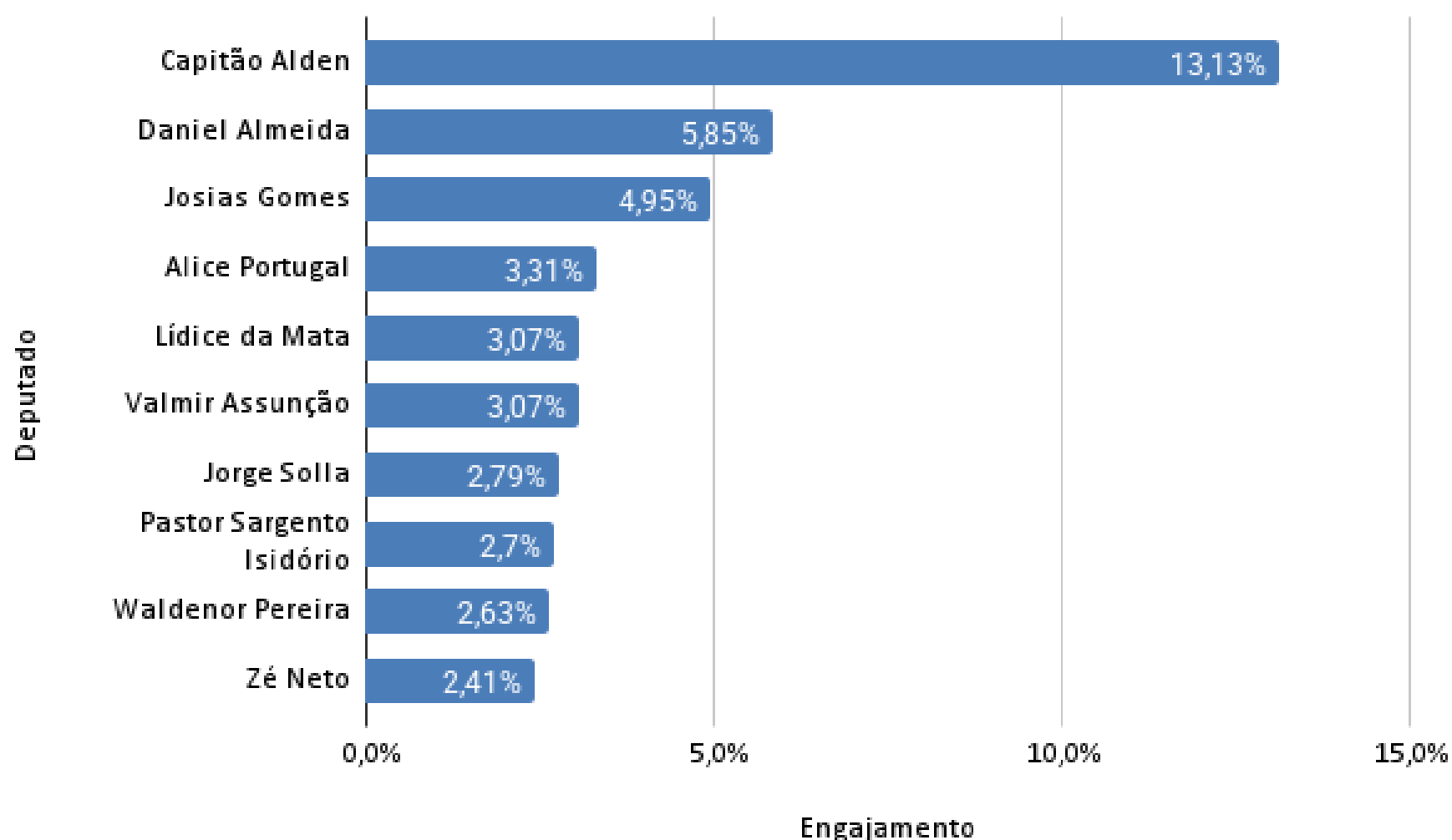
CONTEXTO

A Bahia tem **39 deputados federais** e, 38 deles, tem presença nas redes sociais.

No período da coleta dos dados **(1º de janeiro a 3 de novembro de 2025)**, apenas o deputado João Carlos Bacelar não tinha conta ativa no Instagram.

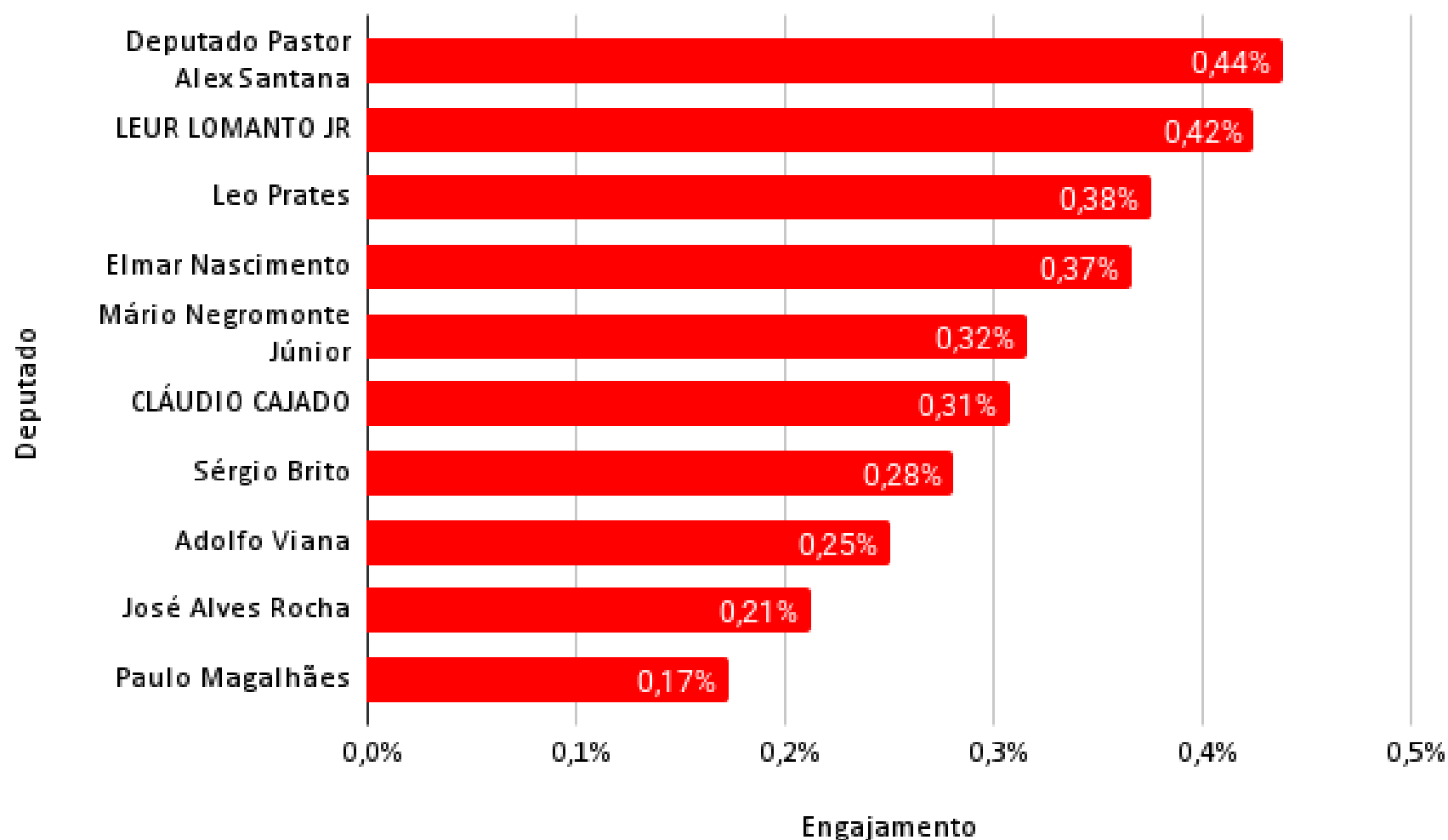


TOP 10 - MELHOR ENGAJAMENTO



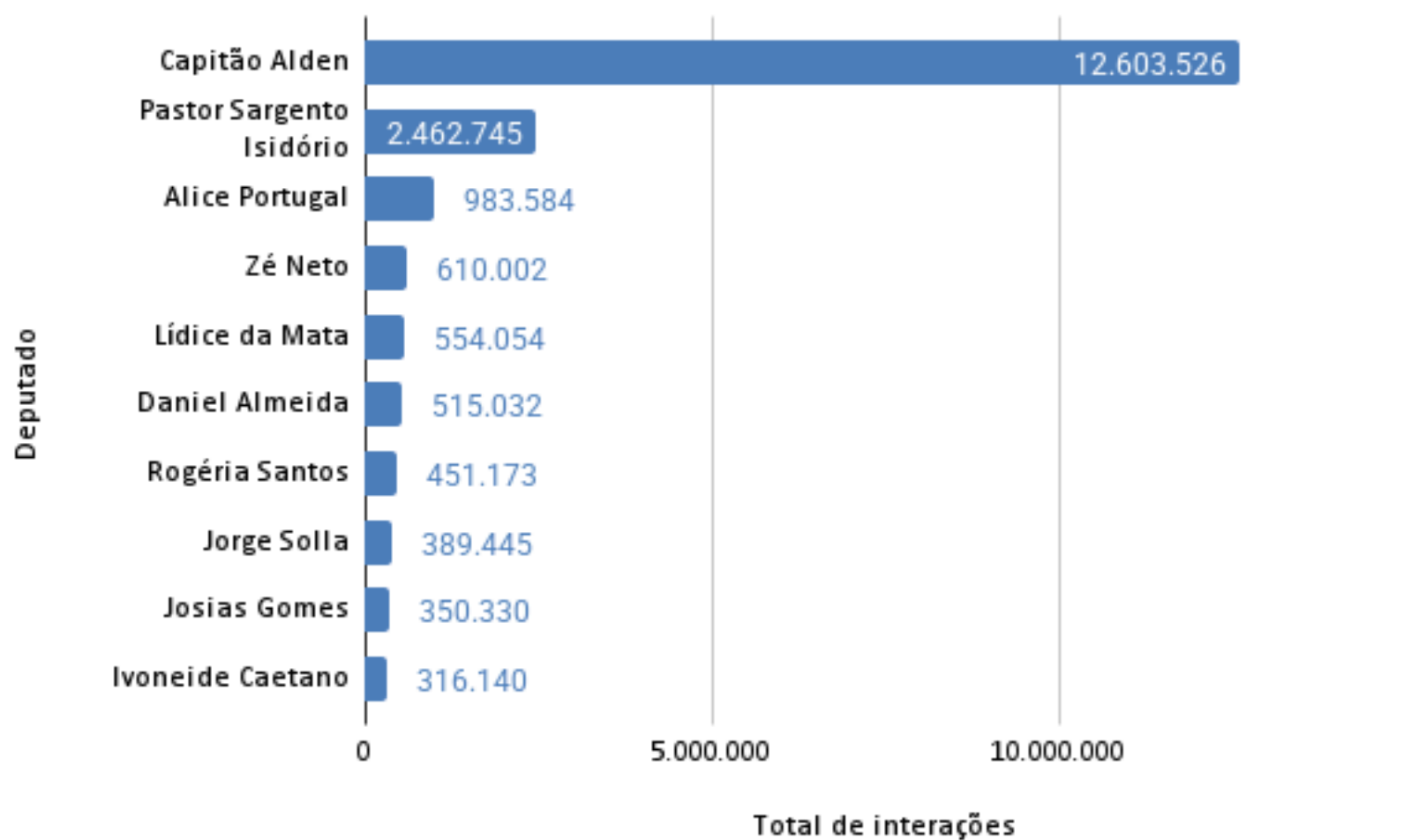
O deputado federal, **Capitão Alden**, tem a melhor taxa de engajamento, seguido por *Daniel Almeida*, *Josias Gomes*, *Alice Portugal* e *Lídice da Mata*.

TOP 10 - PIOR ENGAJAMENTO



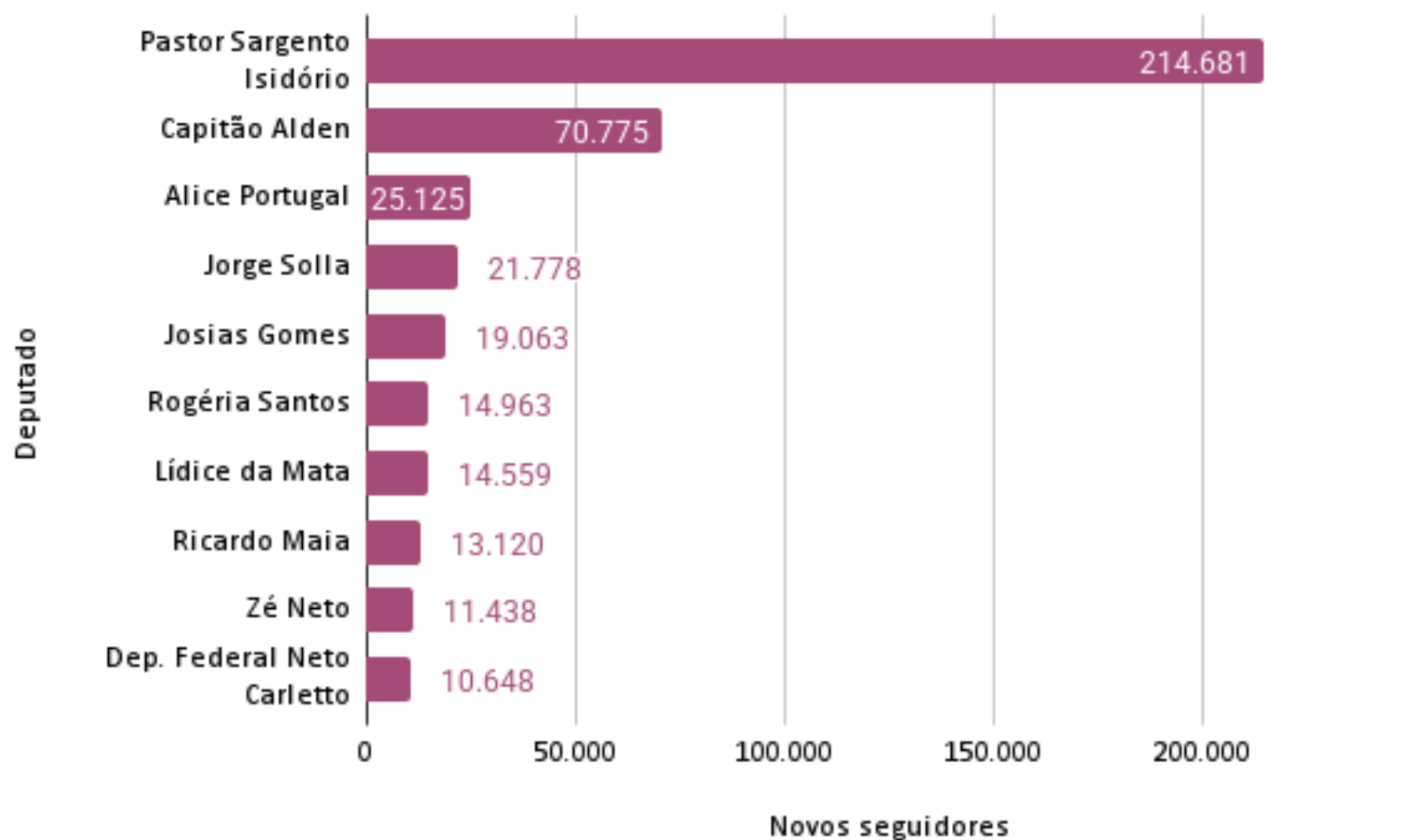
Entre os parlamentares com pior taxa de engajamento, **Paulo Magalhães**, *José Alves Rocha*, *Adolfo Viana*, *Sergio Brito* e *Cláudio Cajado* compõe o ranking.

TOP 10 - VOLUME DE INTERAÇÕES



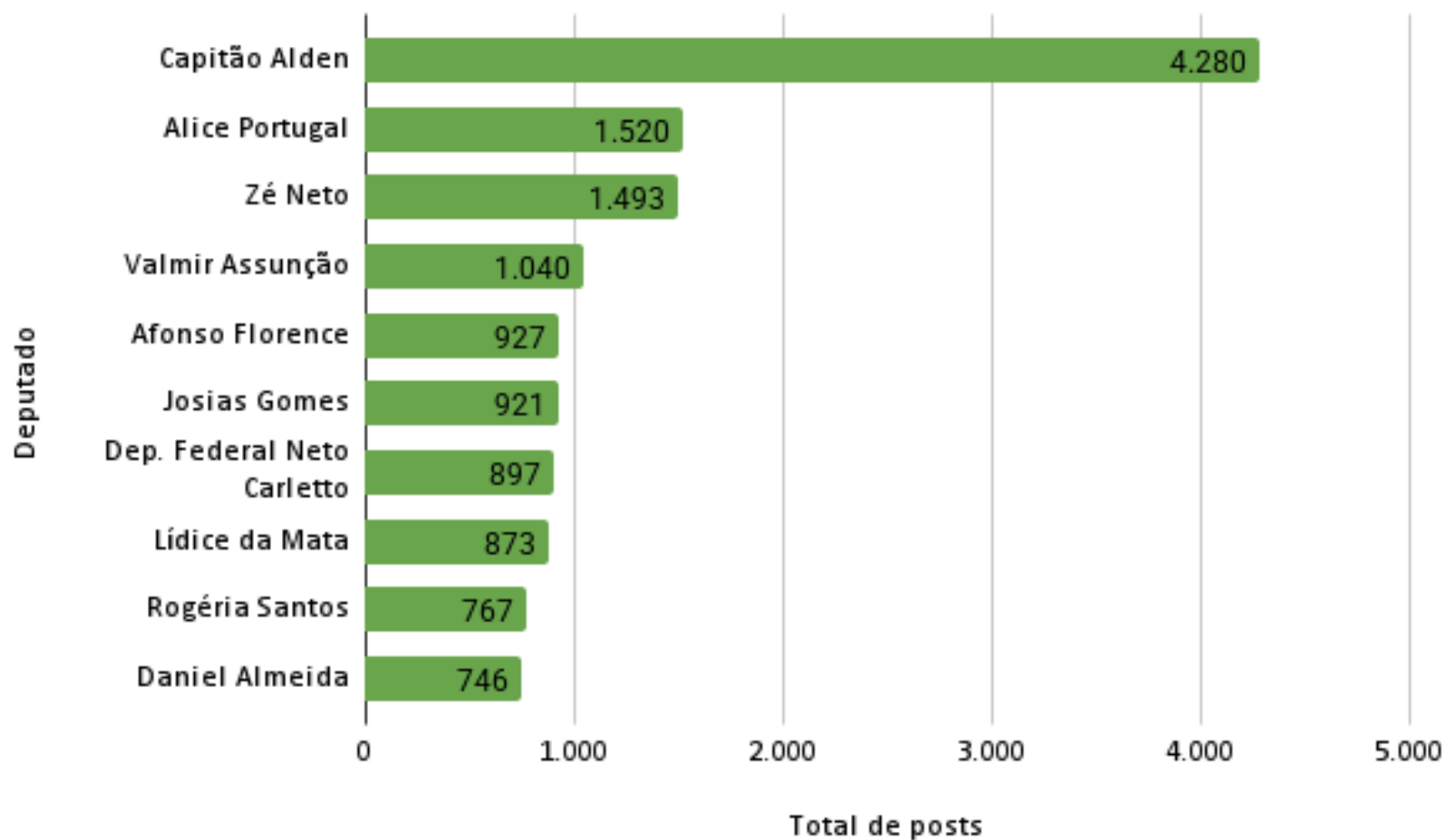
Entre os parlamentares com maior volume de interações (curtidas, comentários e compartilhamentos) lideram **Capitão Alden**, *Pastor Sargento Isidório*, *Alice Portugal*, *Zé Neto* e *Lídice da Mata*.

TOP 10 - NOVOS SEGUIDORES



Entre os parlamentares que mais conquistaram novos seguidores, lideram **Pastor Sargento Isidório**, *Capitão Alden*, *Alice Portugal*, *Jorge Solla* e *Josias Gomes*.

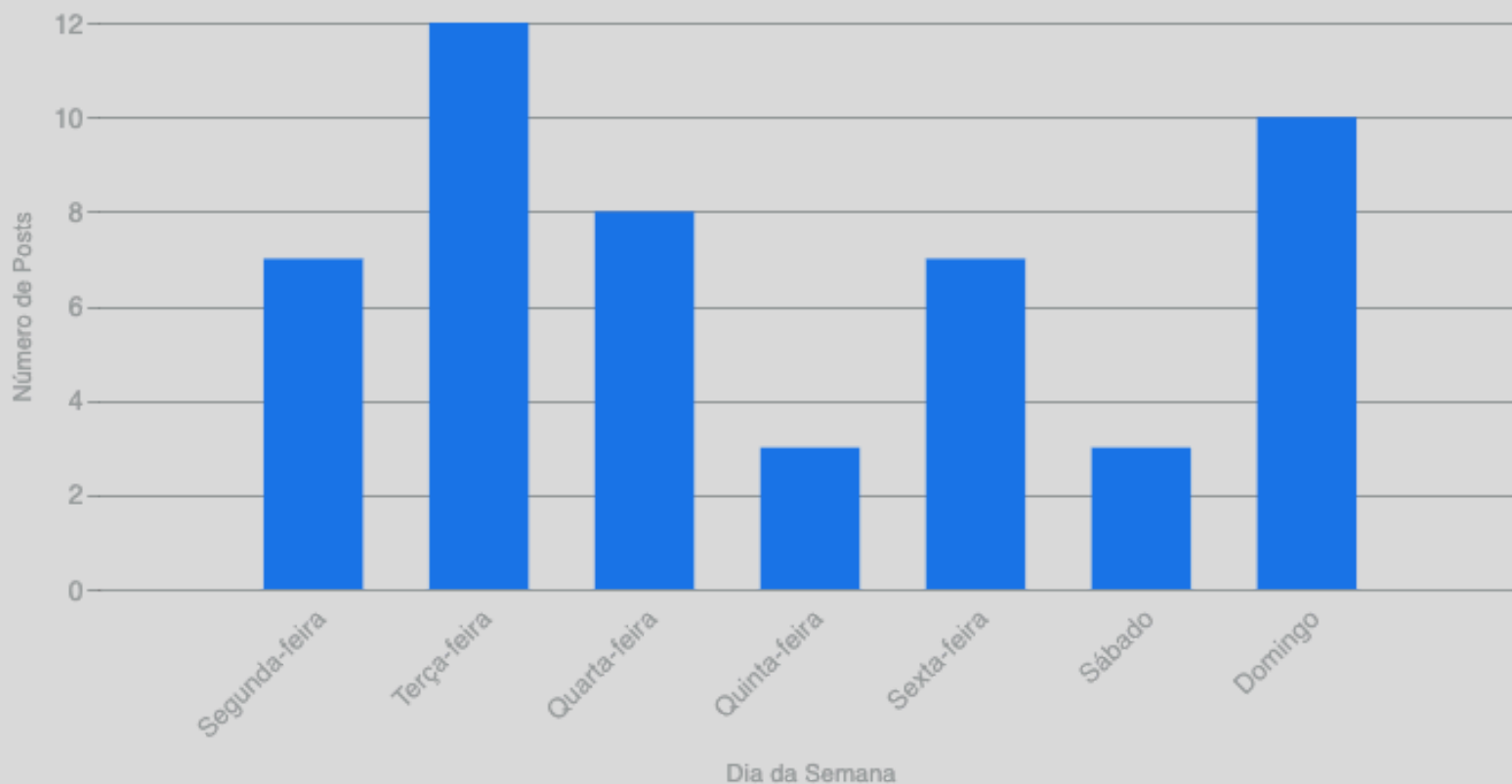
TOP 10 - TOTAL DE PUBLICAÇÕES



Entre os parlamentares que mais postaram lideram **Capitão Alden**, *Alice Portugal*, *Zé Neto*, *Valmir Assunção* e *Afonso Florence*.

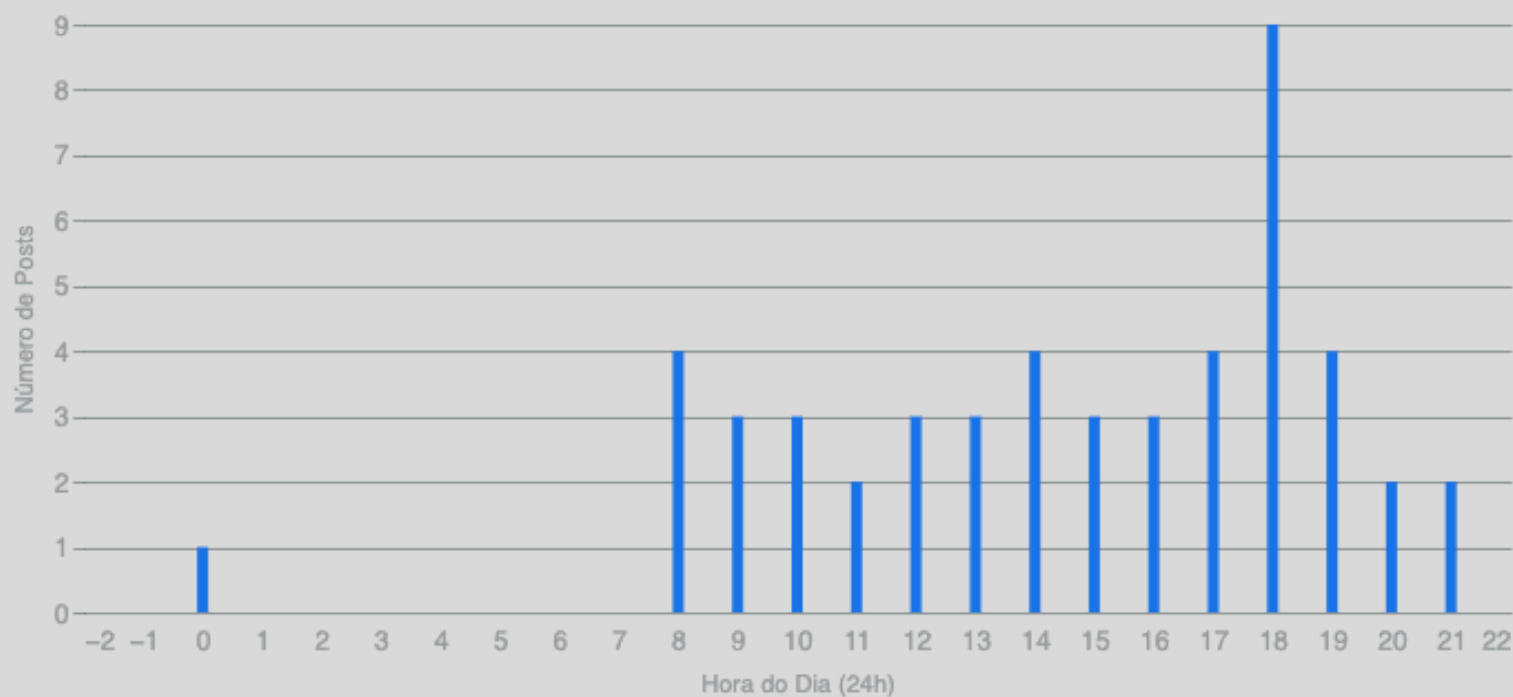
DISTRIBUIÇÃO DE CONTEÚDO

Distribuição de Posts por Dia da Semana



Terça e domingo concentram o volume das postagens. 18h o horário que maior volume.

Distribuição de Posts por Horário





Deputados da base lulista conseguiram melhor performance, ao defender o presidente Lula e/ou criticar Bolsonaro.



FORMATOS

Formato	Contagem (%)
Reel/Vídeo	92,00%
Foto/Carrossel	8,00%

O uso de hashtags continua sendo muito baixo, com a maioria dos posts dependendo apenas do alcance orgânico da plataforma e do conteúdo da legenda.

- **Média de Hashtags: 0,5 por post.**

O tamanho médio da legenda é curto indicando que os posts buscam fornecer bastante contexto ou argumentos detalhados para os temas políticos e sociais abordados.

- **Tamanho Médio da Legenda 355 caracteres.**



TEMAS MAIS ABORDADOS

Política Partidária/Críticas: Tema dominante, incluindo defesa e ataques a figuras políticas (Lula, Dilma, Bolsonaro), e debate sobre ações e políticas governamentais.

Mobilização e Ato Cívico: Relatos de eventos, manifestações e ações políticas em plenário ou nas ruas.

Religião/Social: Conexão entre pautas políticas e a fé ou justiça social.

Humor/Meme: Posts curtos e de impacto destinados a gerar viralização e compartilhamento.



APRENDIZADOS

A exemplo de outros estados, **um parlamentar bolsonarista lidera** as principais métricas de **engajamento**.

Dos 39 deputados federais baianos, **apenas 6 conseguem uma taxa de engajamento superior a 3%**, o que implica dizer que, o uso das redes pelos deputados baianos está aquém das potencialidades da ambiência digital.

A **nacionalização do debate** (Lula x Bolsonaro), no **formato reels**, com **legendas curtas** resultaram no **melhor desempenho** nas redes dos deputados.

DADOS NA ÍNTEGRA

Deputado	Taxa de engajamento	Novos seguidores	Total de interações	Base de seguidores	Total de posts
Capitão Alden	13,13%	70775	12.603.526	363066	4280
Daniel Almeida	5,85%	10511	515.032	34077	746
Josias Gomes	4,95%	19063	350.330	37736	921
Alice Portugal	3,31%	25125	983.584	113378	1520
Lídice da Mata	3,07%	14559	554.054	68210	873
Valmir Assunção	3,07%	5170	214951	26000	1040
Jorge Solla	2,79%	21778	389.445	59725	472
Pastor Sargento Isidório	2,70%	214681	2.462.745	421230	599
Waldenor Pereira	2,63%	3378	183736	24765	683
Zé Neto	2,41%	11438	610.002	90441	1493
Rogéria Santos Deputada Federal	2,18%	14963	451.173	74187	767
Afonso Florence	1,89%	4624	167107	31514	927
Ivoneide Caetano	1,76%	9271	316.140	63033	300
Márcio Marinho	1,66%	7827	314728	66806	690
Ricardo Maia	1,45%	13120	307056	75239	361
Joseildo Ramos	1,43%	5433	112586	28669	334
Gabriel Nunes	1,40%	4247	114594	28977	386
Dep. Federal Neto Carletto Política Bahia	1,36%	10648	221419	58835	897
Antonio Brito	1,26%	5745	131070	37332	355



DADOS NA ÍNTEGRA

Paulo Azi	1,13%	6932	89721	29206	169
Roberta Roma	0,97%	8383	139074	47937	212
Raimundo Costa	0,91%	5268	38757	17655	107
Dal Barreto	0,62%	5883	95490	53000	134
Diego Coronel	0,52%	3474	46966	31374	168
Otto Alencar Filho	0,52%	2866	62165	40644	155
Félix Mendonça	0,48%	870	24490	16978	136
Arthur Maia	0,48%	2191	51653	36359	179
João Leão	0,47%	3886	74647	53298	243
Deputado Pastor Alex Santana	0,44%	814	34668	26195	89
LEUR LOMANTO JR	0,42%	2591	36712	29509	135
Leo Prates	0,38%	-799	182249	157569	380
Elmar Nascimento	0,37%	1541	34785	31853	79
Mário Negromonte Júnior	0,32%	777	117076	120323	232
CLÁUDIO CAJADO	0,31%	3425	29390	33671	267
Sérgio Brito	0,28%	1830	11585	14396	79
Adolfo Viana	0,25%	1651	19329	25919	33
José Alves Rocha	0,21%	1503	6970	11669	27
Paulo Magalhães	0,17%	1112	4557	9205	26





Se quiser aprender a fazer análises de dados, conheça o meu curso **Método CAOS**.

LINK IN BIO

Se quiser contratar estratégia política, inteligência de dados, produção de conteúdo e gestão de comunidades, **chama na DM.**

**LAB
CAOS**
ALQUIMIA DOS DADOS